

# Poradnik startującego w wyścigach „Zico Racing” na Wrotkarskiej Majówce w dniu 3 maja 2017 r.

**A) Czas odebrania pakietów od godziny 9:00 do 11:50. Zalecamy wcześniejsze przybycie, nie na ostatnią chwilę.**

1) Przed odebraniem pakietów w namiocie, sprawdź swój numer na wydrukowanej liście naprzeciwko namiotu „Zico Racing”.

2) Z zapamiętanym numerem podejdź do namiotu i poproś o wydanie pakietu startowego.

3) Podpisz oświadczenie i odbierz pakiet.


W pakiecie (torbie Zico Racing / NETIA) powinna być woda Cechini Muszyna 0,75 litra, baton Dobra Kaloria, chip oraz numer startowy z agrafkami do zamocowania na stroju w widocznym miejscu, najlepiej na klatce piersiowej.

4) oderwij z numeru startowego pasek z napisem „losowanie nagród” i pamiętaj o zachowaniu numeru startowego w celu weryfikacji losowania


5) załóż chip na kostkę lub rolkę / wrotkę wg wytycznych

## **B) Przygotuj się do startu:**


- Numery w kolorze zielonym od 400 w górę – start dzieci na dystansie 400 metrów.  
Czas startu wyścigu o godzinie 12:20.



- Numery w kolorze niebieskim od 1000 w górę – start dzieci na dystansie 1000 metrów.  
Czas startu wyścigu o godzinie 12:40.



- Numery w kolorze pomarańczowym od 3000 w górę – start dzieci na dystansie 3000 metrów.  
Czas startu wyścigu o godzinie 13:00.

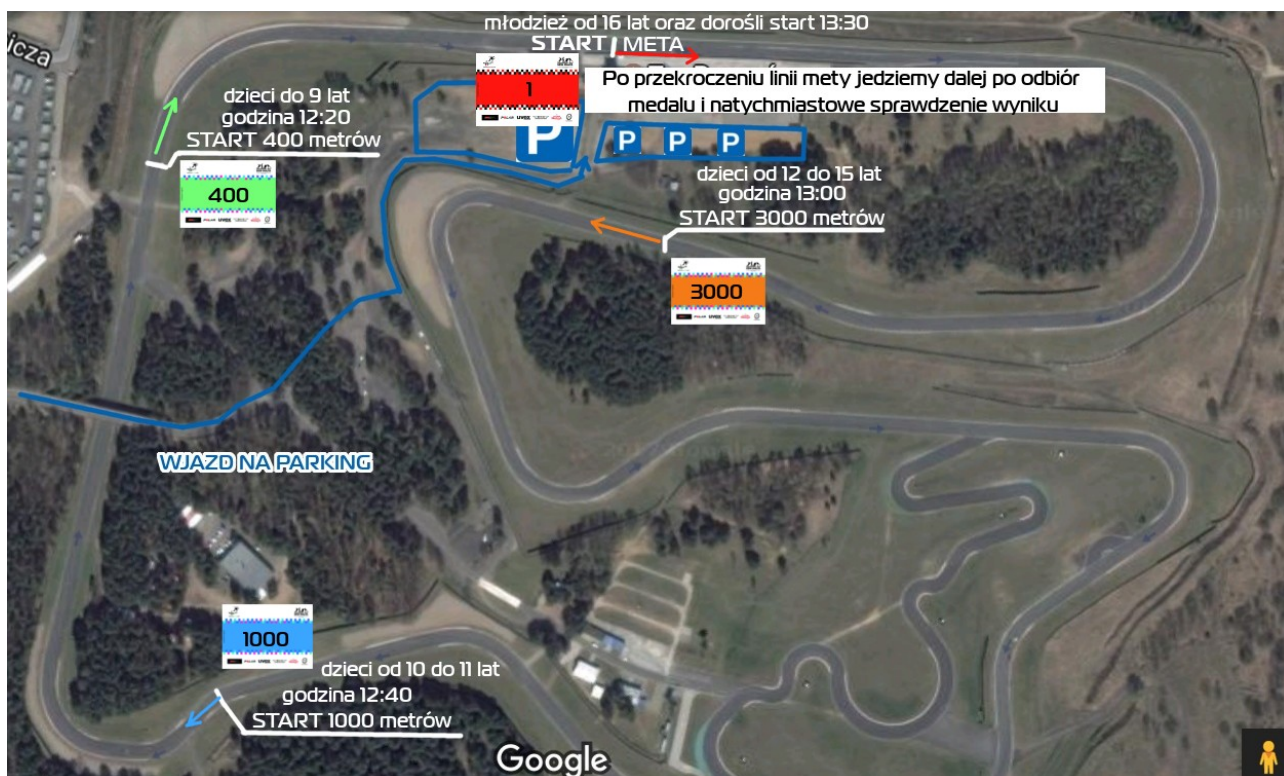


- Numery w kolorze czerwonym od 1 do 300 – start główny na 20 km w każdej kategorii od 15 lat w górę: wrotki, rolki, nartorolki. Czas startu wyścigu o godzinie 13:30.



### C) Plan miejsc startowych i co robimy po przejechaniu linii mety.

Na starcie ustawiamy się w kolejności: pierwsze rolki, następnie wrotki, na końcu nartorolki.



Po przekroczeniu linii mety jedź dalej po odebranie pamiątkowego medalu i natychmiastowe sprawdzenie wyniku z pomiaru transpondera chip. Następnie zawróć drogą powrotną i podjedź do namiotu „Zico Racing”, aby oddać chip gdzie też ponownie możesz sprawdzić swój wynik.



**ZICORACING.COM**